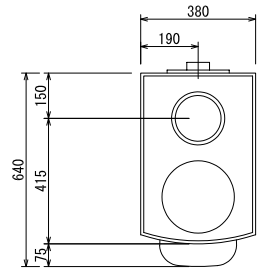
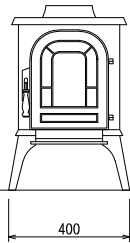


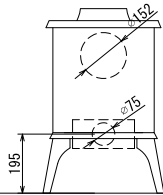
DUTCHWEST



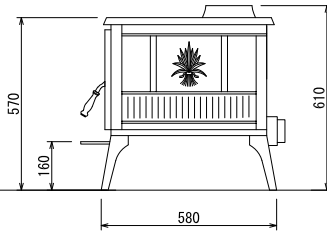
平面図



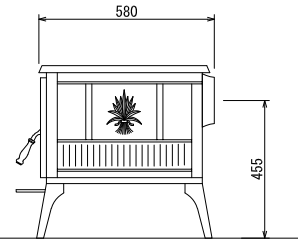
正面図



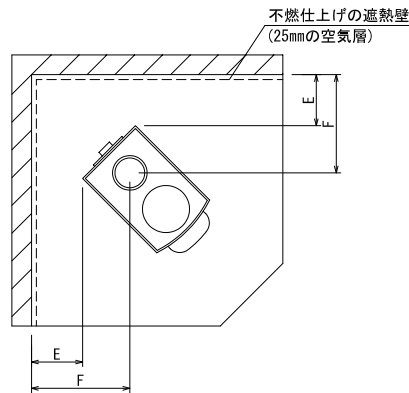
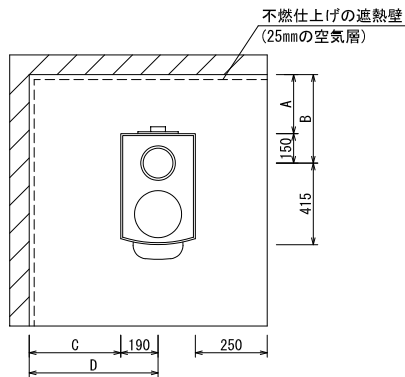
背面図



側面図



側面図(背面出し)



本体離隔距離図

機種名	プリマス	
機種色	クラシックブラック	
品番	1625	
基本性能	燃焼方式	クリーンバーン
	最大熱出力 kcal/h(kW)	6,800(7.9)
	最大暖房面積 m ² (畳)	93(56)
	燃焼効率 %	72.0
	最大燃焼時間 h	5
	排気煙量 g/h	4.3
	最大薪長さ cm	40
製品規格	幅 mm	380
	奥行 mm	640
	高さ mm	570
	本体重量 kg	113
煙突仕様	接続煙突径 mm	152
	煙突接続方向	上・後
オプション	外気導入キット	○
	コンベクションファン	—
	リアヒートシールド*	標準装備
	サイドヒートシールド*	—
	ボトムヒートシールド*	標準装備
	ウォーミングシェルブ	—

壁仕様	煙突仕様	煙突垂直立上げ仕様 本体離隔距離(mm)					
		A	B	C	D	E	F
遮熱壁なし	シングル煙突	429	279	800	610	330	571
	二重煙突 リア+サイドヒートシールド*	328	178	800	610	330	571
遮熱壁あり	シングル煙突	379	229	600	410	203	444
	二重煙突 リア+サイドヒートシールド*	328	178	600	410	203	444

※遮熱壁とは25mmの空気層を設け、ストーブ設置面から高さ1200mm以上を確保した不燃仕上のことを示します。
 ※床の耐火処理にタイルを使用する場合、ケイカル板(珪酸カルシウム板)12mmを敷き込む必要があります。
 ※ストーブ前方の可燃物までの離隔距離は、本体ガラス面より1220mm以上を確保してください。
 ※室内の気圧が負圧にならないよう、換気量に応じた吸気口を設置してください。
 ※本体離隔距離はメーカー推奨値となります。